

Permit, oh permit my soul to rebel

Een relaxed performance van circusgezelschap Side-Show


Dinsdag 26 maart 11:00

Woensdag 27 maart 15:00 & 19:00

Donderdag 28 maart 17:00 & 21:00

Vrijdag 29 maart 15:00 & 19:00

Hallen van Schaarbeek



Waar vindt de voorstelling plaats?

ADRES:

Hallen van Schaarbeek
Koninklijke Sint-Mariastraat 22a
1030 Schaarbeek

PARKING:

Helaas beschikt de Hallen van Schaarbeek niet over een eigen parking. Busjes met passagiers kunnen echter tijdelijk parkeren op de brede stoep aan de voorkant van het gebouw (Koninklijke Sint-Mariastraat). Als u mensen op deze locatie wilt afzetten, neem dan contact met ons op via e-mail of telefoon :

aline@side-show.be 0479 35 27 67

quintijn@side-show.be 494 87 65 84

De exacte details worden je dan toegestuurd.

OPENBAAR VERVOER:

Tram Lijn 25 halte Robiano

Tram Lijn 62 halte Robiano

Bus 65-66 halte Robiano

Bus De Lijn 270-271-272-358

Tram Lijn 93 halte Sint-Maria

Tram Lijn 92 halte Sint-Maria

Metro Lijn 2 en 6 halte Kruidtuin

Het Noordstation bevindt zich 500m lager dan de Hallen.

FIETSEN:

U kunt uw fiets kwijt in de fietsenstallingen tegenover de Hallen.

Villo-station nr 144 - Sint-Maria, Koningsstraat 257-259, 1030 Schaarbeek

Villo-station nr 147 - Lyceum Emile Max, Haachtsesteenweg 226-230, 1030 Schaarbeek

TOEGANKELIJKHEID VAN HET GEBOUW:

De Hallen van Schaarbeek is toegankelijk voor rolstoelgebruikers.

EXTRA VRAGEN of LAATKOMERS:

Neem gerust contact op met Aline Breucker. Ze is bereikbaar via email of telefoon:

aline@side-show.be 0479 35 27 67

quintijn@side-show.be 494 87 65 84

VOLG DE PIJLEN:

Vanaf de ingang van de stadsschouwburg vind je pijlen die je de weg wijzen naar de voorstelling. Ze zien er uit als volgt:



IN BEELDEN: DE WEG NAAR DE KASSA, HET AUDITORIUM EN DE TOILETTEN



Dit is het gebouw van de **Hallen van Scharbeek**




Dit is de **hoofdingang** van de Hallen van Schaarbeek



De hoofdingang leidt naar de **kassa** en het **auditorium**.




De kassa



Volg de pijlen naar het **auditorium**



Dit is de **ingang** van het theater, volg de pijlen



Het **theater**



Naar de **toiletten**



Naar links, naar de **openbare toiletten**



Rechts de **toiletten voor mensen met beperkte mobiliteit**

Waaraan kan je je verwachten?

VOORAF:

De deuren van de zaal gaan 15 minuten voor aanvang van de voorstelling open. Als je zin hebt, kan je dus al vroeger komen en zo vertrouwd geraken met de ruimte. Je kan er bijvoorbeeld de sfeer opsnuiven, wat rond kijken of aan de artiesten en medewerkers vragen wat er te gebeuren staat.

Samen met hen kies je een plaats die goed voelt voor jou. Er zijn stoelen aanwezig of kussens om op de grond te zitten of te liggen, mocht je dit comfortabel vinden.

DE RUIMTE:

De voorstellingsruimte wordt afgebakend door een cirkel van witte, transparante gordijnen. Je kan binnen bij ons komen zitten, maar je kan ook van buitenaf kijken.

Je kan je ook tussen beide ruimtes bewegen.

Op de grond liggen veel kussens.

De deuren zullen niet sluiten en er zal voldoende licht zijn in de zaal.

Je bent vrij om te komen en te gaan wanneer je wil.

Er zijn toiletten in de buurt.

Alles is toegankelijk voor rolstoelgebruikers.

DE VOORSTELLING:

De voorstelling duurt ongeveer 55 minuten. Er is weinig tekst.

De gesproken tekst wordt boventiteld in het Frans en het Nederlands.

Het is echter niet heel belangrijk om exact te begrijpen wat er allemaal gezegd wordt.

Er zijn geen stroboscoop of flitsende lichten. Ook wordt er geen rook gebruikt.

Er is zachte muziek in het begin en op het einde van de voorstelling.

De muziek voor de show is gecomponeerd door Maxime Steiner, en je kunt deze

vooraf beluisteren via deze link: <http://tinyurl.com/4vye2p96>

Er zijn geen momenten van volledige duisternis.

Op het einde van de voorstelling wordt er een klein confetti kanon gebruikt. Dit geeft een knal, maar we zullen iedereen tijdig laten weten wanneer dit moment plaats vindt.

Wie zal je er leren kennen?

ACROBATEN :



Camille



Phillippe



Elsa



Majo




Gianna

SIDE-SHOW MEDEWERKERS:



Alle Side-Show medewerkers dragen een witte T-shirt. Zo is het gemakkelijk om hen te herkennen. Hun naam staat op de voorkant en je kan hen al je vragen stellen.

Wat gebeurt er in de voorstelling?



1. Welkom en zitten in de ruimte

Je komt binnen in de ruimte en kiest samen met één van de acrobaten een plaats die voor jou goed aanvoelt. Er zijn zowel stoelen als kussens beschikbaar. Ook voor rolstoelen is er plaats genoeg. En wie wil, kan ook vanachter de witte doeken naar de voorstelling kijken. In het midden van de ruimte zie je een grote stapel witte kussens liggen. Vanuit het dak regent het witte confetti.



2. Kussens collectief

De voorstelling begint met een choreografie waarbij de zes acrobaten het podium vrijmaken. Op het einde van deze scène stellen de acrobaten zich één voor één voor. Ze wisselen van een wit naar een zwart kostuum.



3. Salto

Een acrobaat staat recht en legt uit hoe de acrobatische figuur "salto" werkt. Daarna voert hij/zij de salto uit.



4. Ritmische wandeling

Vervolgens staat een andere acrobaat recht en begint te wandelen. Daarbij wordt hij/zij ondersteund door het publiek in de zaal dat het ritme aangeeft.



5. Handstand

Gedurende vier en een halve minuut is er een choreografie van handstanden.



6. De tovenaar

De tovenaar doet een truc die al dan niet goed afloopt.



7. Vermoeide acrobaten

Alle acrobaten nemen verschillende poses van bodybuilders aan. Ze worden echter al snel erg moe van de kracht die ze daarbij nodig hebben.



8. Het stuntmeisje

Eén van de acrobaten draagt een kostuum waardoor ze veel scheetjes moet laten. Ze doet enkele acrobatische figuren die geluid maken.



9. De panters

De acrobaten doen alsof ze panters zijn. Eén van hen is de temmer en laat de andere acrobaten kunstjes uitvoeren.



10. Verdwijnen en veranderen

Dit is een scène met één acrobaat. Hij/zij verdwijnt onder een groot kostuum en verandert in verschillende gedaanten.



11. Sterke vrouw

Dit is een korte scène waarin één van de acrobaten de schommel van achter het doek tot op de scène trekt.



12. Slow swing

Twee acrobaten voeren op muziek een act uit met een grote schommel.



13. Finale

Eén van de acrobaten kondigt de finale aan. Met de kussens wordt een grote storm van confetti ontketend. Een confettikanon worden afgeschoten nadat een acrobaat hier het signaal voor geeft. Wanneer de laatste confetti de grond raakt, is de voorstelling voorbij. Nu kan er geapplaudisseerd worden.

Wat kan en mag er allemaal tijdens de voorstelling?

Tijdens de voorstelling mag je de zaal op elk moment verlaten en weer terugkomen wanneer je dit wil.

Je mag je verplaatsen doorheen de ruimte.

Je kan ook praten met de mensen met wie je bent gekomen.

Als je voelt dat je wil reageren op wat er allemaal gebeurt, kan dit op een manier die bij jou past.

Je kan steeds iedereen van Kriekelaar of Side-Show aanspreken als je bepaalde vragen of noden hebt.

Je mag de kussens aanraken.

Je kan en mag doen wat je nodig hebt om je goed te voelen.



Tekeningen: Aline Breucker



OVER SIDE-SHOW:

Side-Show is het veelzijdige circusgezelschap van Aline Breucker en Quintijn Ketels. Hun artistieke taal wordt gekenmerkt door een unieke combinatie van circus en beeldende kunst. Sinds 2009 wisselt het gezelschap met internationaal vizier grote zaalvoorstellingen af met kleinschalige producties, in-situ performances en interdisciplinaire onderzoekstrajecten. Door de nadruk te leggen op collectiviteit, zorgzaamheid en kennisdeling neemt Side-show een belangrijke rol op in het groeiende circuslandschap in Vlaanderen en Brussel.

Side-Show
ALINE BREUCKER & QUINTIJN KETELS

www.side-show.be

 **Vlaanderen**
verbeelding werkt